

**DOPLNĚNÍ A AKTUALIZACE
BEZPEČNOSTNÍ ANALÝZA
PRO ROK 2019 za období 2017-2018 a dále grafický rozbor 2012-2018**

Vyhodnocení kriminality OO PČR - porovnání let 2017-2018

Kriminalita

Rok	Celkem	Násilná	Mravnostní	Majetková
2017	274	30	1	107
2018	315	36	4	128

Zdroj: PČR OO Ostrov

Pachatelé

Rok	Věk 0-14 let	Věk 15-17 let	18 a více let	Recidivisté
2017	0	4	188	59
2018	2	7	156	75

Zdroj: PČR OO Ostrov

Druh	Počet obyvatel		přestupky			Index na 10 tis. obyvatel		
	2017	2018	2017	2018	změna	2017	2018	změna index
Proti veřejnému pořádku	17404	17287	57	39	-18	33	23	-10
Proti občanskému soužití			190	227	+37	109	131	+22
Proti majetku			250	285	+35	144	165	+21
Př. na úseku ochrany před alkoholismem a Jinými toxikomaniemi			14	5	-9	8	3	-5

Zdroj: PČR OO Ostrov

Index se počítá (počet činů/počet obyvatel) x 10 000

**DOPLNĚNÍ A AKTUALIZACE
BEZPEČNOSTNÍ ANALÝZA
PRO ROK 2019 za období 2017-2018 a dále grafický rozbor 2012-2018**

STATISTIKA ZA MP OSTROV POROVNÁNÍ LET 2017-2018

Druh	Počet obyvatel		přestupky			Index na 10 tis. obyvatel		
	2017	2018	2017	2018	změna	2017	2018	změna index
Proti veřejnému pořádku	17404	17287	118	116	-2	68	67	-1
Proti občanskému soužití			7	10	+3	4	6	+2
Proti majetku			93	90	-3	53	52	-1
Př. na úseku ochrany před alkoholismem a Jinými toxikomaniemi			9	3	-6	5	2	-3
Přestupky proti OZV v oblasti bezpečnosti veřejného pořádku			13	27	14	23	16	-7

Zdroj: MP Ostrov

Index se počítá (počet činů/počet obyvatel) x 10 000

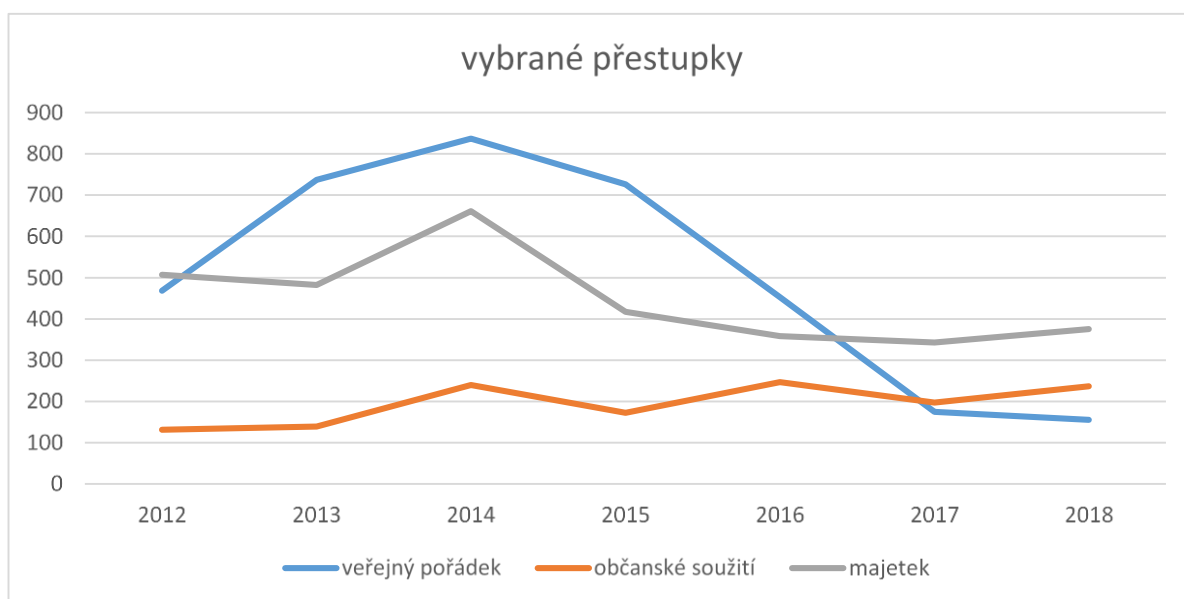
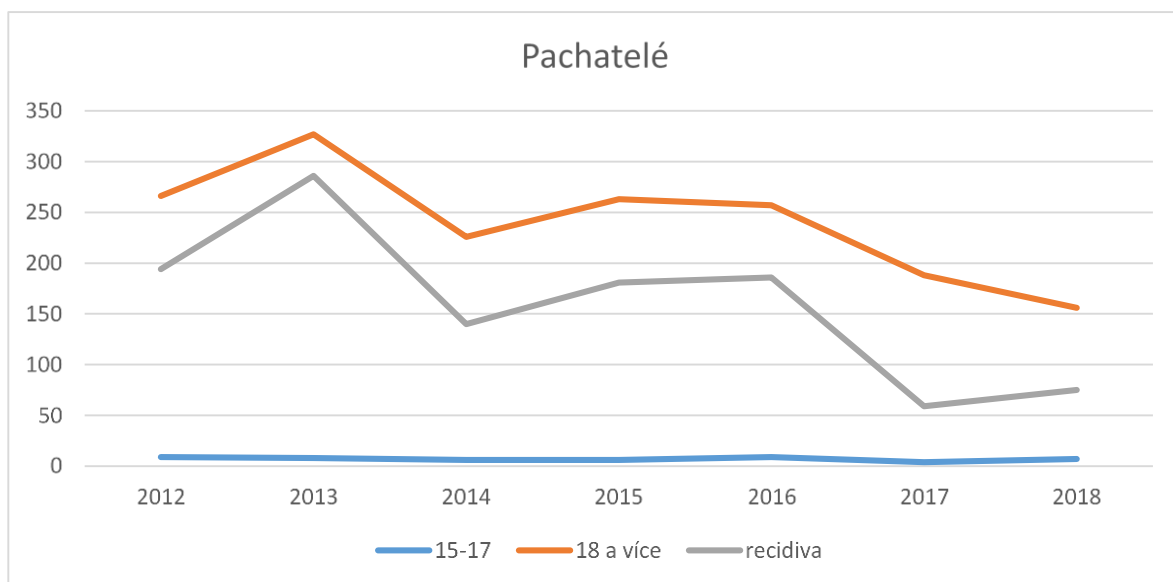
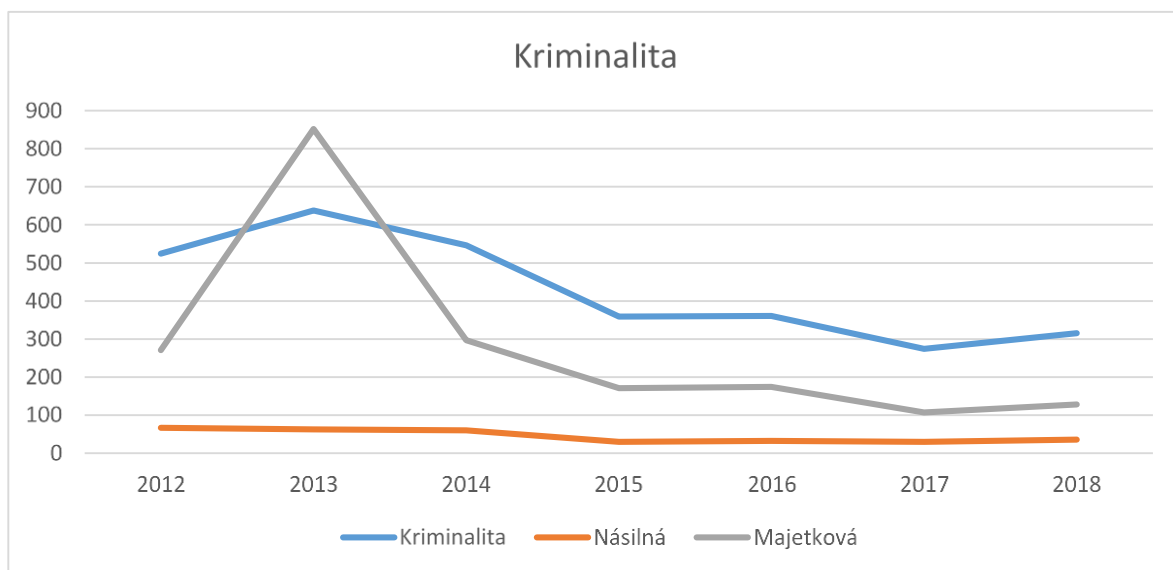
Statistika přestupkové a trestné činnosti zaznamenala po třech letech poklesů nepatrný nárůst. Zhodnotil bych to spíše jako ustálení stavu, kdy čísla z roku 2018 prakticky kopírují statistiky roku 2017. Tato skutečnost je pozitivní, zejména s porovnáním let 2014 a 2015. Jedná se o celorepublikový trend, který je v místních lokalitách vždy nějakým způsobem více či méně ovlivněný působením represivních složek, ale právě i preventivních složek. V Ostrově se daří aktivně spolupracovat s PČR a hlídky APK nasazovat nejen dle potřeb MP, ale právě i dle potřeb PČR. Dále budou zapracováni do této struktury na vybraných místech i domovníci. Po vyhodnocení rentability a úspěšnosti tohoto projektu budeme uvažovat o rozšíření těchto domovníků i na další objekty ve správě MěÚ v rizikových lokalitách.

V další části je grafický rozbor nápadu trestné a přestupkové činnosti za období 2012-2018 dle parametrů metodického pokynu sledování.

V roce 2019 budou i nadále sledovány a porovnávány tyto ukazatele a zároveň bude opětovně proveden průzkum pocitu bezpečí, kdy využijeme k oslovení občanů místní měsíčník a vytvoříme i anketu pro studenty, kteří nám zmapují katastr města.

**DOPLNĚNÍ A AKTUALIZACE
BEZPEČNOSTNÍ ANALÝZA
PRO ROK 2019 za období 2017-2018 a dále grafický rozbor 2012-2018**

Vyhodnocení nápadu trestné a přestupkové činnosti v Ostrově za období 2012-2018



**DOPLNĚNÍ A AKTUALIZACE
BEZPEČNOSTNÍ ANALÝZA
PRO ROK 2019 za období 2017-2018 a dále grafický rozbor 2012-2018**

